

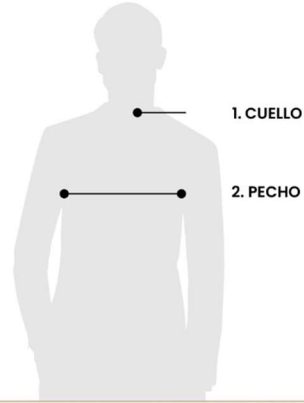
HOMBRE

PARTE SUPERIOR

¿CÓMO TOMARNOS CORRECTAMENTE LAS MEDIDAS?

1. CUELLO | Debemos medirnos con una cinta métrica alrededor del cuello con una cierta inclinación en la parte delantera por donde caería el botón de la camisa.

2. PECHO | Debemos medirnos con una cinta métrica alrededor del pecho justo por debajo de los brazos.



PARKAS | CHALECOS | CAZADORAS | JERSEY | POLOS | CAMISETAS | SUDADERAS

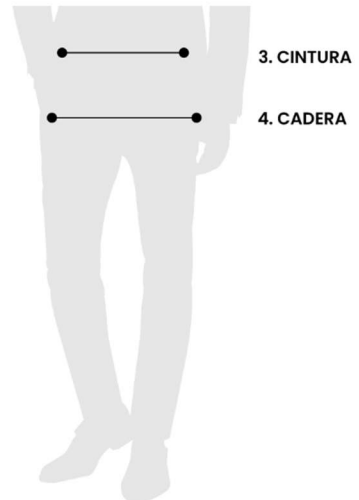
TALLAS	XS	S	M	L	XL	XXL
PECHO(CM)	88 - 92	94 - 98	100 - 104	106 - 110	112 - 116	118 - 122

PARTE INFERIOR

¿CÓMO TOMARNOS CORRECTAMENTE LAS MEDIDAS?

3. CINTURA | Trazamos con la cinta métrica el contorno de nuestra cintura a la altura de donde se situaría el cinturón. La medida que nos de, sería la talla del cinturón.

4. CADERA | Con la cinta métrica rodearemos la parte más ancha de nuestra cadera pasando por la parte más sobresaliente del trasero. Recuerda que para tomar esta medida debes juntar los pies antes.



PANTALONES | BERMUDAS | CINTURONES

TALLAS	36	38	40	42	44	46	48	50	52	54
CINTURA (CM)	74 - 76	78 - 80	82 - 84	86 - 88	90 - 92	94 - 96	98 - 100	102 - 106	108 - 110	112 - 116
CADERA (CM)	90 - 93	94 - 96	97 - 99	100 - 102	103 - 105	106 - 108	109 - 111	112 - 114	116 - 118	119 - 122

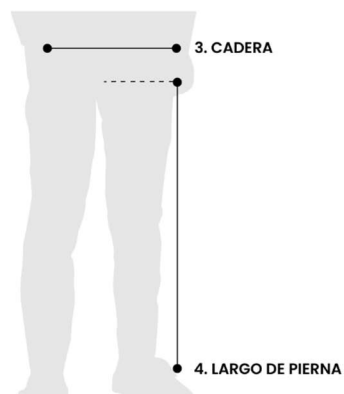
KIDS

PARTE INFERIOR

¿CÓMO TOMARNOS CORRECTAMENTE LAS MEDIDAS?

3. CADERA | Trazamos con la cinta métrica el contorno de nuestra cintura a la altura de donde se situaría el cinturón. La medida que nos de, sería la talla del cinturón.

4. LARGO DE PIERNA | Con la cinta métrica mediremos desde la zona de la entrepierna hasta la planta del pie.



PANTALONES | BERMUDAS | BAÑO | CINTURÓN

EDAD	3-4	5-6	7-8	9-10	11-12	13-14	15-16
CADERA (CM)	61	66	71	76	82	88	94
LARGO DE PIERNA (CM)	46	54	60	66	72	78	84
EQUIVALENCIA	S	S	M	M	L	L	

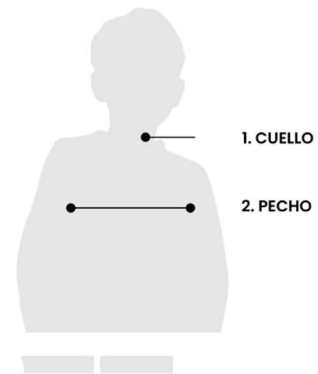
KIDS

PARTE SUPERIOR

¿CÓMO TOMARNOS CORRECTAMENTE LAS MEDIDAS?

1. CUELLO | Debemos medirnos con una cinta métrica alrededor del cuello con una cierta inclinación en la parte delantera por donde caería el botón de la camisa.

2. PECHO | Debemos medirnos con una cinta métrica alrededor del pecho justo por debajo de los brazos.



PARKAS | CHALECOS | CAZADORAS | JERSEY | POLOS | CAMISETAS | SUDADERAS

EDAD	3-4	5-6	7-8	9-10	11-12	13-14	15-16
PECHO (CM)	58	62	66	72	76	80	84